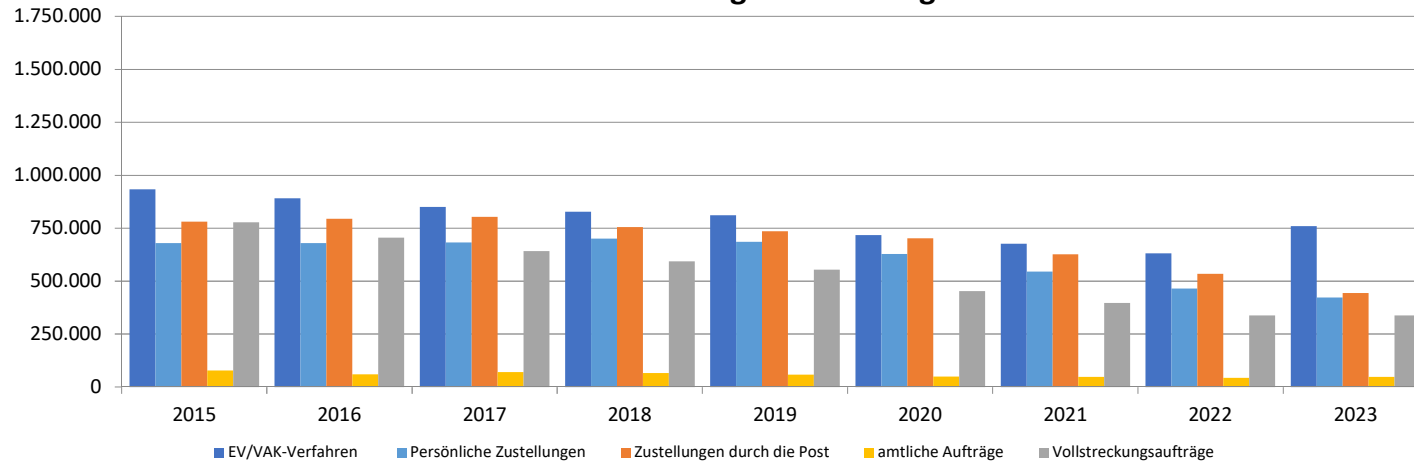


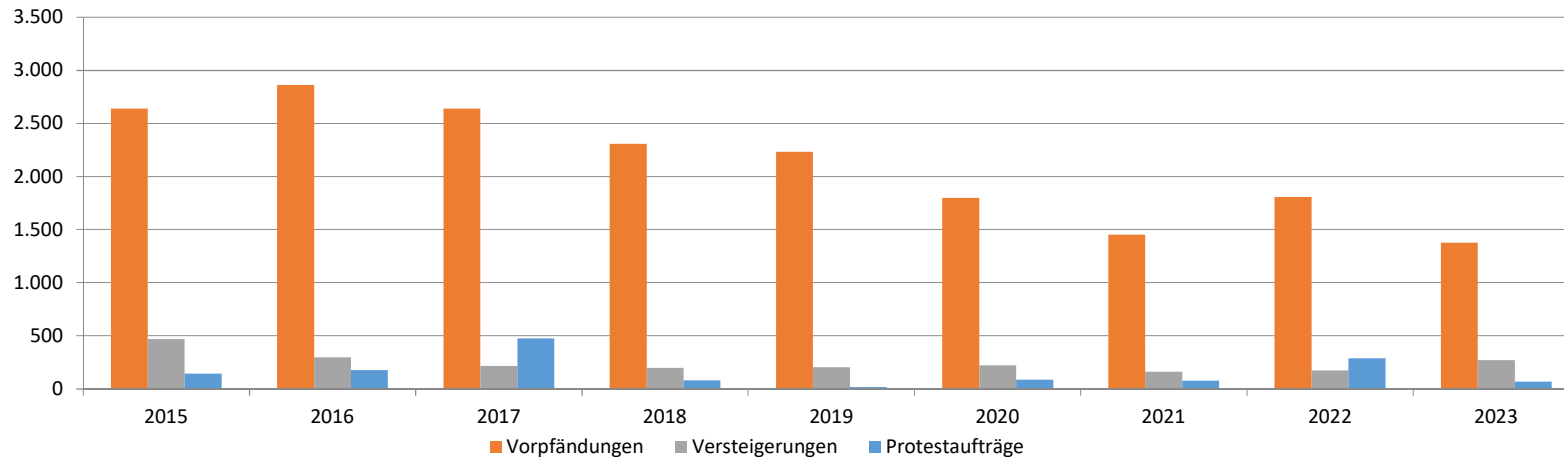
## Übersichten über die Geschäftstätigkeit der Gerichtsvollzieher

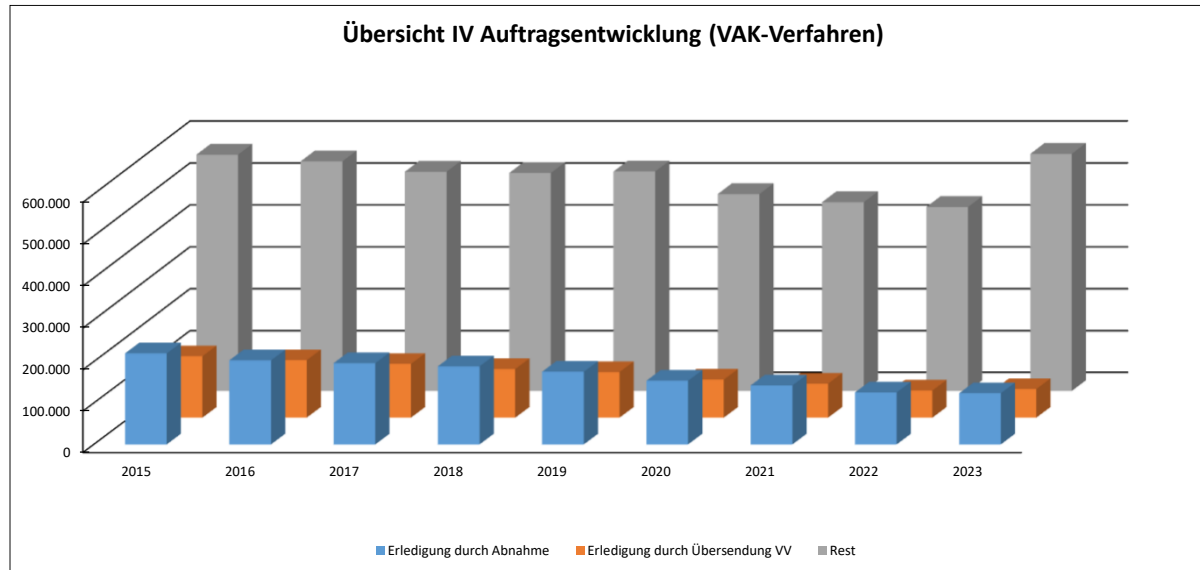
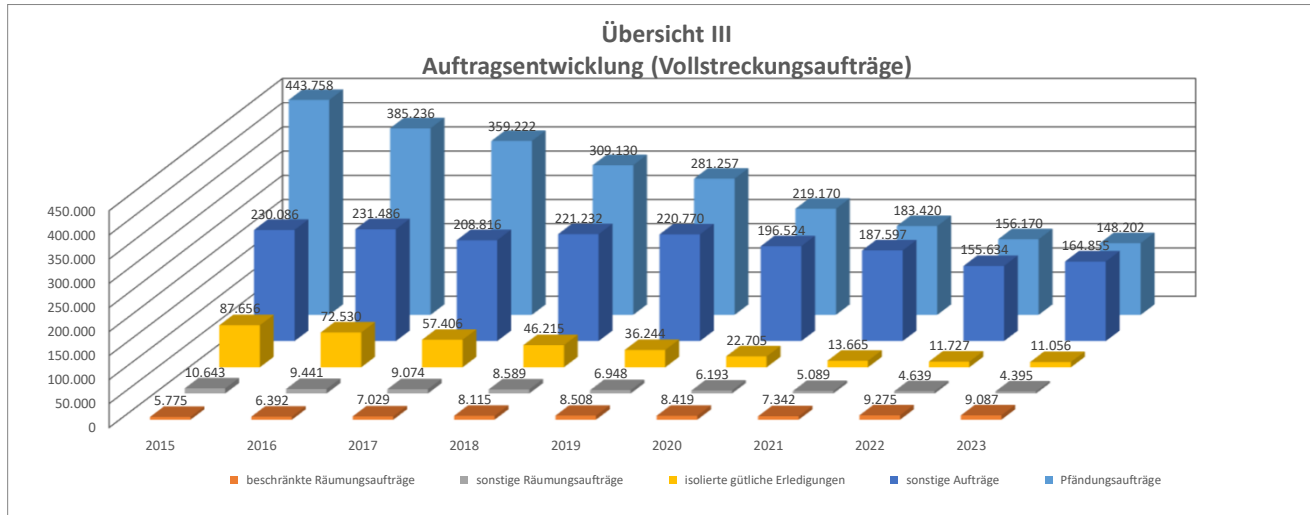
| Land NRW gesamt                 | 2015        | 2016        | 2017        | 2018        | 2019        | 2020        | 2021        | 2022        | 2023        |
|---------------------------------|-------------|-------------|-------------|-------------|-------------|-------------|-------------|-------------|-------------|
| Persönliche Zustellungen        | 678.650     | 679.007     | 681.411     | 700.731     | 685.032     | 627.583     | 545.168     | 464.410     | 422.210     |
| Zustellungen durch die Post     | 780.862     | 793.535     | 802.453     | 753.902     | 735.118     | 701.393     | 625.796     | 533.909     | 442.936     |
| Vollstreckungsaufträge          | 777.918     | 705.085     | 641.547     | 593.281     | 553.727     | 453.011     | 397.113     | 337.445     | 337.595     |
| beschränkte Räumungsaufträge    | 5.775       | 6.392       | 7.029       | 8.115       | 8.508       | 8.419       | 7.342       | 9.275       | 9.087       |
| sonstige Räumungsaufträge       | 10.643      | 9.441       | 9.074       | 8.589       | 6.948       | 6.193       | 5.089       | 4.639       | 4.395       |
| isolierte gütliche Erledigungen | 87.656      | 72.530      | 57.406      | 46.215      | 36.244      | 22.705      | 13.665      | 11.727      | 11.056      |
| sonstige Aufträge               | 230.086     | 231.486     | 208.816     | 221.232     | 220.770     | 196.524     | 187.597     | 155.634     | 164.855     |
| Pfändungsaufträge               | 443.758     | 385.236     | 359.222     | 309.130     | 281.257     | 219.170     | 183.420     | 156.170     | 148.202     |
| amtliche Aufträge               | 77.827      | 58.986      | 69.922      | 65.283      | 57.368      | 48.807      | 48.235      | 43.242      | 48.119      |
| EV/VAK-Verfahren                | 933.101     | 890.760     | 850.246     | 827.253     | 810.433     | 716.708     | 676.068     | 631.048     | 759.530     |
| Erledigung durch Abnahme        | 219.837     | 203.002     | 196.156     | 188.532     | 175.477     | 153.780     | 142.438     | 125.497     | 123.620     |
| Erledigung durch Übersendung VV | 148.332     | 138.803     | 129.838     | 117.419     | 110.129     | 91.867      | 82.112      | 65.462      | 69.095      |
| Protestaufträge                 | 145         | 179         | 476         | 81          | 19          | 89          | 79          | 289         | 70          |
| Vorpfändungen                   | 2.641       | 2.864       | 2.640       | 2.309       | 2.233       | 1.799       | 1.453       | 1.808       | 1.378       |
| Versteigerungen                 | 470         | 300         | 217         | 201         | 207         | 225         | 165         | 175         | 273         |
| Schuldbeiträge u. Parteigelder  | 285.297.612 | 252.694.843 | 235.933.778 | 231.555.243 | 251.009.365 | 206.755.789 | 205.343.544 | 190.666.668 | 229.211.817 |
| pro GV                          | 323.764     | 282.600     | 256.936     | 244.110     | 264.806     | 216.322     | 214.539     | 203.671     | 247.374     |

### Übersicht I Auftragsentwicklung



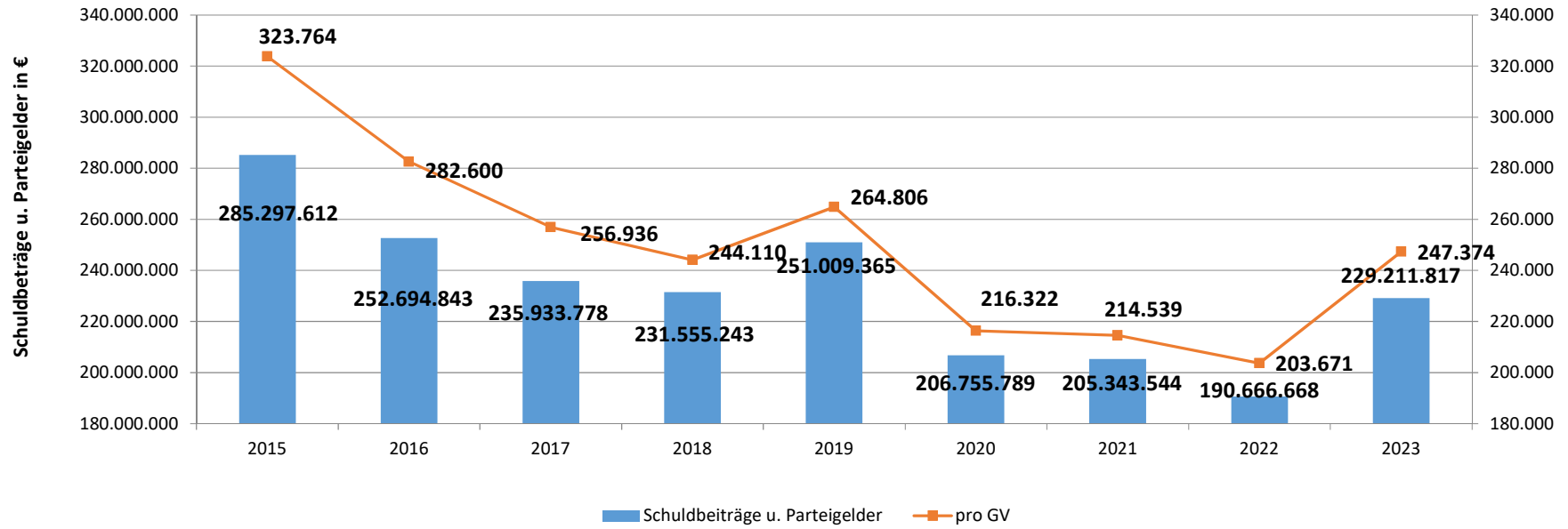
### Übersicht II Auftragsentwicklung





|                                | 2015        | 2016        | 2017        | 2018        | 2019        | 2020        | 2021        | 2022        | 2023        |
|--------------------------------|-------------|-------------|-------------|-------------|-------------|-------------|-------------|-------------|-------------|
| Schuldbeiträge u. Parteigelder | 285.297.612 | 252.694.843 | 235.933.778 | 231.555.243 | 251.009.365 | 206.755.789 | 205.343.544 | 190.666.668 | 229.211.817 |
| pro GV                         | 323.764     | 282.600     | 256.936     | 244.110     | 264.806     | 216.322     | 214.539     | 203.671     | 247.374     |

Vergleich eingezogener Schuldbeträge NRW mit Beträgen je GV



|                                 | 2015    | 2016    | 2017    | 2018    | 2019    | 2020    | 2021    | 2022    | 2023    |
|---------------------------------|---------|---------|---------|---------|---------|---------|---------|---------|---------|
| beschränkte Räumungsaufträge    | 5.775   | 6.392   | 7.029   | 8.115   | 8.508   | 8.419   | 7.342   | 9.275   | 9.087   |
| sonstige Räumungsaufträge       | 10.643  | 9.441   | 9.074   | 8.589   | 6.948   | 6.193   | 5.089   | 4.639   | 4.395   |
| isolierte gütliche Erledigungen | 87.656  | 72.530  | 57.406  | 46.215  | 36.244  | 22.705  | 13.665  | 11.727  | 11.056  |
| sonstige Aufträge               | 230.086 | 231.486 | 208.816 | 221.232 | 220.770 | 196.524 | 187.597 | 156.634 | 164.855 |
| Pfändungsaufträge               | 443.758 | 385.236 | 359.222 | 309.130 | 281.257 | 219.170 | 183.420 | 156.170 | 148.202 |

|                                 | 2015    | 2016    | 2017    | 2018    | 2019    | 2020    | 2021    | 2022    | 2023    |
|---------------------------------|---------|---------|---------|---------|---------|---------|---------|---------|---------|
| Erledigung durch Abnahme        | 219.837 | 203.002 | 196.156 | 188.532 | 175.477 | 153.780 | 142.438 | 125.497 | 123.620 |
| Erledigung durch Übersendung VV | 148.332 | 138.803 | 129.838 | 117.419 | 110.129 | 91.867  | 82.112  | 65.462  | 69.095  |
| Rest                            | 564.932 | 548.955 | 524.252 | 521.302 | 524.827 | 471.061 | 451.518 | 440.089 | 566.815 |

933101      890760      850246      827253      810433      716.708      676.068      631.048      759.530

**Übersicht über die Geschäftstätigkeit der Vollstreckungsbeamten  
(Gerichtsvollzieher und Vollziehungsbeamte der Justiz) im Haushaltsjahr 2023**

| Lfd. Nr. | OLG-Bezirk | Personen  |  |   |   | Dienstgeschäfte      |            |                                      |                 |                   |                  |                              |                               |                                |
|----------|------------|---|--|---|---|----------------------|------------|--------------------------------------|-----------------|-------------------|------------------|------------------------------|-------------------------------|--------------------------------|
|          |            | Gerichtsvollzieherinnen und Gerichtsvollzieher insgesamt (einschl. Hilfskräfte) | Gerichtsvollzieherinnen (einschl. Hilfskräfte) | Gerichtsvollzieher (einschl. Hilfskräfte) | Personen in Ausbildung zum Gerichtsvollzieherdienst | Zustellungen bewirkt | persönlich | Zustellung unter Mitwirkung der Post | Protestaufträge | Pfändungsaufträge | Räumungsaufträge | Räumungsaufträge § 885 a ZPO | isolierte gütliche Erledigung | Präsenzversteigerung (Termine) |
|          |            | 1   | 2  | 3   | 4   | 5                    | 6          | 7                                    | 8               | 10                | 11               | 12                           | 13                            |                                |
| 1        | Düsseldorf | 245,11  | 142  | 119                                       | 20  | 177.062              | 185.833    | 26                                   | 44.160          | 1.218             | 2.610            | 3.443                        | 3                             |                                |
| 2        | Hamm       | 453,73  | 193  | 214                                       | 23  | 170.788              | 168.098    | 34                                   | 67.968          | 2.016             | 4.418            | 6.040                        | 38                            |                                |
| 3        | Köln       | 227,74  | 143  | 138                                       | 10  | 74.360               | 89.005     | 10                                   | 36.074          | 1.161             | 2.059            | 1.573                        | 173                           |                                |
| 4        | Summe 2023 | 926,58  | 478  | 471                                       | 53  | 422.210              | 442.936    | 70                                   | 148.202         | 4.395             | 9.087            | 11.056                       | 214                           |                                |
| 5        | Summe 2022 | 936,15  | 448  | 470                                       | 64  | 464.410              | 533.909    | 289                                  | 156.170         | 4.639             | 9.275            | 11.727                       | 137                           |                                |

| Lfd. Nr. | OLG-Bezirk | Dienstgeschäfte                   |  |                |  |                               |                                   |                       |                                 |                     |                       |                     |                                |  |  |
|----------|------------|-----------------------------------|--|----------------|--|-------------------------------|-----------------------------------|-----------------------|---------------------------------|---------------------|-----------------------|---------------------|--------------------------------|--|--|
|          |            | Zahl der                          |  |                |  |                               |                                   |                       |                                 |                     |                       |                     |                                |  |  |
|          |            | Internetversteigerung (Ausgebote) | Anträge auf Abnahme der Vermögensaukunft | geleistete VAK | Abschriftenerteilung an Drittgläubiger | eidesstattliche Ver-sicherung | sonstige Voll-streckungs-aufträge | Adress-ermittlung EMA | Adress-ermittlung AZR, DRV, KBA | Dritt-auskünfte DRV | Dritt-auskünfte BZASt | Dritt-auskünfte KBA | durchge-führten Vor-pfändungen | Voll-streckungs-aufträge der Justiz-behörden |  |
|          |            | 14                                | 15                                       | 15 a           | 15 b                                   | 15 b                          | 16                                | 17 a                  | 17 b                            | 18 a                | 18 b                  | 18 c                | 19                             | 20   |  |
| 1        | Düsseldorf | 18                                | 205.662                                  | 35.804         | 15.636                                 | 27                            | 52.445                            | 25.406                | 564                             | 44.636              | 58.111                | 2.441               | 201                            | 12.252                                       |  |
| 2        | Hamm       | 22                                | 385.126                                  | 61.554         | 37.189                                 | 73                            | 77.513                            | 42.071                | 1.303                           | 93.134              | 114.617               | 4.954               | 1.001                          | 24.895                                       |  |
| 3        | Köln       | 19                                | 168.742                                  | 26.262         | 16.270                                 | 39                            | 34.897                            | 19.323                | 550                             | 36.617              | 44.223                | 2.851               | 176                            | 10.972                                       |  |
| 4        | Summe 2023 | 59                                | 759.530                                  | 123.620        | 69.095                                 | 139                           | 164.855                           | 86.800                | 2.417                           | 174.387             | 216.951               | 10.246              | 1.378                          | 48.119                                       |  |
| 5        | Summe 2022 | 38                                | 631.048                                  | 125.497        | 65.462                                 | 52                            | 155.634                           | 84.997                | 2.674                           | 111.454             | 142.403               | 10.951              | 1.808                          | 43.242                                       |  |

| Lfd. Nr. | OLG-Bezirk |               |                |
|----------|------------|---------------|----------------|
|          |            | Aufträge DR I | Aufträge DR II |
| 1        | Düsseldorf | 224.106       | 297.502        |
| 2        | Hamm       | 252.327       | 533.448        |
| 3        | Köln       | 108.199       | 236.648        |
| 4        | Summe 2023 | 584.632       | 1.067.598      |
| 5        | Summe 2022 | 555.519       | 895.860        |